













DEKKER
AIR CONDITIONING PRODUCTS

01.01.2017

СЦ "Золотые руки" диллер в Одессе ДЕККЕР-УКРАИНА"
ОФИС: 65122, Одесса ул. Ильфа и Петрова 90
Тел: (048)7001737 (048) 7874579
E-mail: zukie@mail.ru; http://www.zrukie.net

Модель	Мощность, кВт	Потребляемая	Марка	Расход	Шум (dB)	Габаритные размеры, мм.		Площадь	Диаметр	Цена в у.е.
	холод/тепло	мощность, кВт	компрессора	воздуха, м3/ч	Вн. / Нар.	внутр.блок	наруж.блок	м2	труб, дюйм	
DEKKER										
Настенные сплит-системы тепло/холод										
TITAN(R410)				Серия Стандарт : режим "Холод/Тепло/Авто/Вентиляция/Осушение", авторестарт, антикоррозионное покрытие, функция TURBO, таймер 24ч, режим сна, легко съёмная передняя панель, гидрофиллическая алюминиевая пластина, механический фильтр-сеточка						
DSH95R/T Titan	2,18/2,350	0,80/0,75	Reached	400	36/50	800x290x186	600x480x250	до 20	1/4" / 3/8"	224
DSH105R/T Titan	2,55/2,70	0,90/0,84	Reached	400	36/52	800x290x186	600x480x250	до 25	1/4" / 3/8"	242
DSH135R/T Titan	3,24/3,50	1,14/1,10	Reached	500	39/55	800x290x186	700x540x255	до 35	1/4" / 3/8"	283
Fusion(R410)				Серия Стандарт : режим "Холод/Тепло/Авто/Вентиляция/Осушение", авторестарт, антикоррозионное покрытие, функция TURBO, таймер 24ч, режим сна, легко съёмная передняя панель, гидрофиллическая алюминиевая пластина, механический фильтр-сеточка						
DSH95R/F Fusion	2,18/2,350	0,80/0,75	Reached	400	36/50	800x290x186	600x480x250	до 20	1/4" / 3/8"	224
DSH105R/F Fusion	2,55/2,70	0,90/0,84	Reached	400	36/52	800x290x186	600x480x250	до 25	1/4" / 3/8"	242
DSH135R/F Fusion	3,24/3,50	1,14/1,10	Reached	500	39/55	800x290x186	700x540x255	до 35	1/4" / 3/8"	283
DSH195R/F Fusion	4,90/5,10	1,74/1,41	Reached	800	37/54	900x292x215	812x540x256	до 50	1/4" / 1/2"	468
Lux BIO(R410) 				Серия Lux BIO : режим "Холод/Тепло/Авто/Вентиляция/Осушение", авторестарт, функция TURBO, таймер 24ч, функция внутренней защиты и самодиагностики, интеллектуальная разморозка, скрытый дисплей, режим сна, легко съёмная передняя панель, гидрофиллическая алюминиевая пластина, механический фильтр-сеточка, антикоррозионное покрытие.						
DSH95R/L Lux	2,10/2,10	0,75/0,65	Toshiba(GMCC)	400	29/49	680x252x206	670x250x430	до 20	1/4" / 3/8"	215
DSH105R/L Lux	2,40/2,40	0,78/0,70	Toshiba(GMCC)	400	31/49	680x252x206	670x250x430	до 25	1/4" / 3/8"	232
DSH135R/L Lux	3,20/3,50	1,13/1,03	Toshiba(GMCC)	500	32/54	745x250x195	700x225x500	до 35	1/4" / 3/8"	272
DSH195R/L Lux	4,90/5,10	1,74/1,41	Toshiba(GMCC)	800	37/54	900x292x215	812x256x540	до 50	1/4" / 1/2"	458
DSH265R/L Lux	6,00/6,20	2,14/1,80	Toshiba(GMCC)	900	42/54	900x292x215	850x295x605	до 60	1/4" / 1/2"	619
DSH300R/L Lux	7,20/7,40	2,24/2,16	Toshiba(GMCC)	1050	42/56	1080x302x220	870x310x700	до 90	3/8" / 5/8"	816
DSH360R/L Lux	8,80/8,80	3,18/2,88	Highly	1400	48/59	1300x332x245	900x330x835	до 100	3/8" / 5/8"	870

VERITAS(R22) ION		Серия Veritas : режим "Холод/Тепло/Авто/Вентил/Осушение", ионизатор , авторестарт, функция TURBO, таймер 24ч, режим сна, легко съёмная передняя панель, гидрофилическая алюминиевая пластина, механический фильтр-сеточка, антикоррозионное покрытие,								
DSH95R/V VERITAS	2,10/2,20	0,75/0,72	Toshiba(GMCC)	420	37/52	802x265x190	600x490x250	до 20	1/4" / 3/8"	251
DSH105R/V VERITAS	2,50/2,75	0,98/0,98	Toshiba(GMCC)	420	39/51	802x265x190	600x490x250	до 25	1/4" / 3/8"	279
DSH135R/V VERITAS	3,20/3,52	1,25/1,22	Toshiba(GMCC)	550	39/51	802x265x190	760x540x260	до 35	1/4" / 3/8"	305
Viva (R410) DC INVERTER ION plazma 				Серия viva : режим "Холод/Тепло/Авто/Вентиляция/Осушение", DC inverter , фильтр silver ion , плазменный фильтр , авторестарт, функция внутренней защиты и самодиагностики, интеллектуальная разморозка, скрытый дисплей, антикоррозионное покрытие, функция TURBO, таймер 24ч, режим сна, легко съёмная передняя панель, гидрофилическая алюминиевая пластина, механический фильтр-сеточка						
DSH105R/VDC inverter ION, plazma	2,65/2,9	0,79/0,73	Toshiba(GMCC)	600	29/52	780x276x202	600x500x232	до 25	1/4" / 3/8"	386
DSH135R/VDC inverter ION, plazma	3,52/3,7	1,09/1,03	Toshiba(GMCC)	600	34/53	780x276x202	715x235x540	до 35	1/4" / 3/8"	412
Evolution(R410) DC INVERTER ION, plazma 				Серия Evolution : режим "Холод/Тепло/Авто/Вентиляция/Осушение", DC inverter , ионизатор , плазменный фильтр , авторестарт, антикоррозионное покрытие, функция TURBO, таймер 24ч, режим сна, легко съёмная передняя панель, гидрофилическая алюминиевая пластина, механический фильтр-сеточка						
DSH105R/EDC inverter ION, plazma	2,64/2,78	0,97/0,95	Panasonic	430	36/52	718x240x180	600x500x232	до 25	1/4" / 3/8"	386
DSH135R/EDC inverter ION, plazma	3,52/3,66	1,28/1,27	Panasonic	530	39/55	770x240x180	700x552x256	до 35	1/4" / 3/8"	412
Imperial DC INVERTER ION, catechin 				Серия Imperial : режим "Холод/Тепло/Авто/Вентиляция/Осушение", DC inverter , катехиновый фильтр , авторестарт, антикоррозионное покрытие, функция TURBO, таймер 24ч, режим сна, легко съёмная передняя панель, гидрофилическая алюминиевая пластина, механический фильтр-сеточка						
DSH105R/IDC inverter ION	2,64/2,78	0,97/0,95	Panasonic	430	36/52	718x240x180	600x500x232	до 25	1/4" / 3/8"	386
DSH135R/IDC inverter ION	3,52/3,66	1,28/1,27	Panasonic	530	39/55	770x240x180	700x552x256	до 35	1/4" / 3/8"	412
Мобильные кондиционеры										
		Режим "Холод/Тепло,Авто/Вентиляция/Осушение, многофункциональный пульт ДУ с ЖК-дисплеем, таймер включения/выключения. Антибактериальное и антикоррозийное покрытие теплообменников. Удобен в эксплуатации и транспортировке. Не требует монтажа.								
DMH9000R/E	2,60/1,70	0,95/1,75	Toshiba/Matsushita	420	54/	460x840x492	до 18	-		284
DMH12000R/E	3,50/1,80	1,34/1,80	Toshiba/Matsushita	500	56/	460x840x492	до 25	-		308
Оконные кондиционеры										
		Режим "Холод/Тепло,Авто/Вентиляция/Осушение, многофункциональный пульт ДУ с ЖК-дисплеем, таймер включения/выключения. Антибактериальное и антикоррозийное покрытие теплообменников. Новый дизайн.								
DWH7000R	2,05/2,05	0,68/0,75	Toshiba/Matsushita	360	39	450x346x535	до 25*	-		197
DWH9000R	2,65/2,65	0,85/0,96	Toshiba/Matsushita	360	43	450x346x535	до 30*	-		211
DWH12000R	3,52/3,52	1,12/1,31	Toshiba/Matsushita	530	44	600x380x560	до 40*	-		264